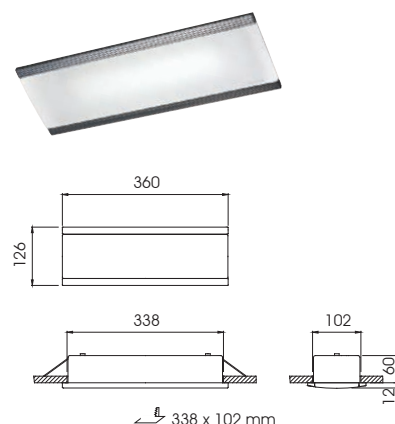


NIVEL DE DESCUENTO A

Modelo	Autonomía	Batería	Lúmenes	Fuente de luz	€
No permanentes:					
Argos-M LD N2	1 h	Ni-Cd	90	ILM _{LED}	-----
Argos-M LD N3	1 h	Ni-Cd	130	ILM _{LED}	-----
Argos-M LD N5	1 h	Ni-Cd	220	ILM _{LED}	-----
Argos-M LD N6	1 h	Ni-Cd	290	ILM _{LED}	-----
Argos-M LD N8	1 h	Ni-Cd	390	ILM _{LED}	-----
Argos-M LD N11	1 h	Ni-Cd	460	ILM _{LED}	-----
Argos-M LD 2N5	2 h	Ni-Cd	210	ILM _{LED}	-----
Argos-M LD 3N4	3 h	Ni-Cd	150	ILM _{LED}	-----

Modelo	Autonomía	Batería	Lúmenes	Fuente de luz	€
Permanentes:					
			Energ.	Lum.	
Argos-M LD P3	1 h	Ni-Mh	90	90	LGP _{LED} -----
Argos-M LD P6	1 h	Ni-Mh	240	300	LGP _{LED} -----
Argos-M LD 2P3	2 h	Ni-Mh	90	90	LGP _{LED} -----
Argos-M LD 2P6	2 h	Ni-Mh	240	300	LGP _{LED} -----
Argos-M LD 3P3	3 h	Ni-Mh	90	90	LGP _{LED} -----
Argos-M LD 3P4	3 h	Ni-Mh	180	300	LGP _{LED} -----

Argos Empotrado Argos-M (GR)



Argos Empotrado A Argos Empotrado TCA

Específica para Autotest

Específica para Autotest y Sistema DaisaTest

Incorpora microprocesador para funcionamiento en modo Autotest A ó Sistema de gestión centralizado DaisaTest TCA

Completar la referencia con A ó TCA según el modelo elegido. Central de Test TEV para Argos-M TCA: Ver página 117

Ejemplo de pedido: Argos-M LD N2 A / Argos-M LD N2 TCA

Modelo	Autonomía	Batería	Lúmenes	Fuente de luz	A €	TCA €
No permanentes:						
Argos-M LD N2 <input type="checkbox"/>	1 h	Ni-Mh	90	ILM _{LED}	-----	-----
Argos-M LD N3 <input type="checkbox"/>	1 h	Ni-Mh	140	ILM _{LED}	-----	-----
Argos-M LD N5 <input type="checkbox"/>	1 h	Ni-Mh	190	ILM _{LED}	-----	-----
Argos-M LD N6 <input type="checkbox"/>	1 h	Ni-Mh	280	ILM _{LED}	-----	-----
Argos-M LD N8 <input type="checkbox"/>	1 h	Ni-Mh	390	ILM _{LED}	-----	-----
Argos-M LD 2N5 <input type="checkbox"/>	2 h	Ni-Mh	220	ILM _{LED}	-----	-----
Argos-M LD 3N4 <input type="checkbox"/>	3 h	Ni-Mh	180	ILM _{LED}	-----	-----

Modelo	Autonomía	Batería	Lúmenes	Fuente de luz	A €	TCA €
Permanentes:						
			Energ.	Lum.		
Argos-M LD P3 <input type="checkbox"/>	1 h	Ni-Mh	90	90	LGP _{LED}	-----
Argos-M LD P6 <input type="checkbox"/>	1 h	Ni-Mh	240	300	LGP _{LED}	-----
Argos-M LD 2P3 <input type="checkbox"/>	2 h	Ni-Mh	90	90	LGP _{LED}	-----
Argos-M LD 2P6 <input type="checkbox"/>	2 h	Ni-Mh	240	300	LGP _{LED}	-----
Argos-M LD 3P3 <input type="checkbox"/>	3 h	Ni-Mh	90	90	LGP _{LED}	-----
Argos-M LD 3P4 <input type="checkbox"/>	3 h	Ni-Mh	180	300	LGP _{LED}	-----

Argos Empotrado DALI | Especifica para Sistema DALI

Se dispone de modelos para Sistema DALI. Consultar con fábrica.

Argos Empotrado Luminaria | NO INCORPORA BATERÍA Función específica luminaria

Modelo	Tensión alimentación	Lúmenes	Fuente de luz	€
Argos-M LD L3	Ver tensión de alimentación	90	ILM _{LED}	-----
Argos-M LD L8	Ver tensión de alimentación	300	ILM _{LED}	-----

Funcionamiento, datos comunes y notas:

Las luminarias de emergencia que están equipadas con batería de tecnología Ni-Mh incorporan un sistema microprocesado de carga por impulsos que permite una importante reducción del consumo energético.

Construidos según norma EN 60598-2-22 (IEC 60598-2-22). Grado de Protección: IP44 IK04.

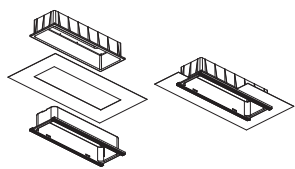
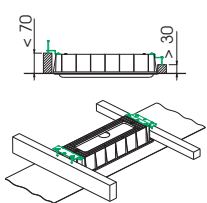


■ Acabados










NIVEL DE DESCUENTO A

Acabado de	Descripción	Marcado	Incr. €
Color	Blanco (de serie)	-----	-----
	Gris oscuro metalizado	(GR)	-----
	Gris plata	(RAL9006)	-----
Tensión de alimentación: Autónomas	220-230V 50/60Hz	-----	-----
	110-127V 50/60Hz	(110-127V)	-----
Luminarias	110-240V 50/60Hz, 170-320V DC	-----	-----
	24V 50/60Hz, 18-30V DC	(24V)	-----

■ Accesorios

Referencia	Descripción	Esquema	Flujo resultante	€
KTDM Argos	Kit para montaje de la Serie Argos empotrado en techo registrable metálico		-----	-----
KTLE Argos	Kit que complementa al KTDM Argos para apoyar la luminaria en los perfiles		-----	-----

Ref.	Descripción	Flujo resultante	€
RTD...	Rótulos de emergencia. (Adhesivos) RTD: 180x90 mm, RTD1436: 90x90 mm Aptos para cumplir las normas UNE-EN 1838 y EN ISO 7010 Bajo pedido se pueden suministrar rótulos y pictogramas a medida	40%	-----

Descripción	Referencia	Descripción	Referencia	Descripción	Referencia
	RTD1428		RTD1431		RTD1434
	RTD1429		RTD1432		RTD1435
	RTD1430		RTD1433		RTD1436

